

Biztosítási piac

2015. I. negyedév



MABISZ
Magyar Biztosítók Szövetsége

Biztosítási ágak díjbevétele és piaci részesedés társaságonként
2015. I. negyedév

ezer Ft, %

	Összesen	Élet	Nem-élet	Ebből kgfb	Piaci részesedés	Díjbevétel 2014. I. n.év	Növekedés 2015/2014
Aegon	23 878 282	10 068 639	13 809 643	2 326 167	9,64%	22 096 247	8,06%
AIG	3 531 456	-	3 531 456	-	1,43%	3 312 979	6,59%
Allianz	35 737 633	9 004 503	26 733 130	8 476 897	14,42%	37 874 454	-5,64%
ASTRA	2 015 928	37 332	1 978 596	1 602 455	0,81%	1 782 675	13,08%
Cardif	1 299 796	-	1 299 796	-	0,52%	1 034 007	25,70%
Cardif Élet	388 702	388 702	-	-	0,16%	332 434	16,93%
<i>Cardif összesen</i>	<i>1 688 498</i>	<i>388 702</i>	<i>1 299 796</i>	<i>-</i>	<i>0,68%</i>	<i>1 366 441</i>	<i>23,57%</i>
CIG Pannónia Általános	971 517	-	971 517	9 951	0,39%	740 201	31,25%
CIG Pannónia Élet	3 381 396	3 381 396	-	-	1,36%	3 180 386	6,32%
<i>CIG összesen</i>	<i>4 352 913</i>	<i>3 381 396</i>	<i>971 517</i>	<i>9 951</i>	<i>1,76%</i>	<i>3 920 587</i>	<i>11,03%</i>
Dimenzió	623 974	623 974	-	-	0,25%	704 451	-11,42%
Erste	2 646 347	2 646 347	-	-	1,07%	3 611 730	-26,73%
Euler Hermes	963 933	-	963 933	-	0,39%	885 488	8,86%
Európai Utazási Bizt.	520 139	-	520 139	-	0,21%	484 171	7,43%
Generali	33 278 494	10 474 879	22 803 615	3 762 290	13,43%	32 204 520	3,33%
Genertel	1 376 977	-	1 376 977	805 575	0,56%	1 441 653	-4,49%
Grawe	2 185 107	2 185 107	-	-	0,88%	1 838 781	18,83%
Groupama Garancia	23 641 109	10 380 803	13 260 306	2 894 167	9,54%	24 979 298	-5,36%
ING	20 417 139	20 417 139	-	-	8,24%	17 873 026	14,23%
K&H	12 954 016	5 297 125	7 656 891	5 779 903	5,23%	9 125 980	41,95%
KÖBE	2 916 852	-	2 916 852	2 550 296	1,18%	2 238 860	30,28%
Magyar Posta	3 317 578	-	3 317 578	2 286 103	1,34%	3 273 927	1,33%
Magyar Posta Élet	18 896 115	18 896 115	-	-	7,63%	21 764 390	-13,18%
<i>Magyar Posta összesen</i>	<i>22 213 693</i>	<i>18 896 115</i>	<i>3 317 578</i>	<i>2 286 103</i>	<i>8,96%</i>	<i>25 038 317</i>	<i>-11,28%</i>
Medicover	724 530	-	724 530	-	0,29%	566 946	27,80%
MetLife	4 689 381	4 548 667	140 714	-	1,89%	4 961 594	-5,49%
MKB Általános	1 612 264	-	1 612 264	585 932	0,65%	1 124 700	43,35%
MKB Élet	1 087 037	1 087 037	-	-	0,44%	1 716 612	-36,68%
<i>MKB összesen</i>	<i>2 699 301</i>	<i>1 087 037</i>	<i>1 612 264</i>	<i>585 932</i>	<i>1,09%</i>	<i>2 841 312</i>	<i>-5,00%</i>
Porsche	299 683	-	299 683	-	0,12%	195 601	53,21%
QBE Europe Fióktelep	1 459 953	-	1 459 953	-	0,59%	1 498 495	-2,57%
Signal	5 985 688	4 001 050	1 984 638	626 911	2,42%	5 939 519	0,78%
Union	13 502 913	2 244 589	11 258 324	1 281 410	5,45%	13 654 015	-1,11%
UNIQA	16 313 671	6 746 120	9 567 551	2 758 238	6,58%	16 910 120	-3,53%
Vienna Life	3 517 028	3 072 360	444 668	-	1,42%	2 989 647	17,64%
Wáberer Hungária	3 672 563	-	3 672 563	3 090 022	1,48%	2 485 518	47,76%
Összesen	247 807 201	115 501 884	132 305 317	38 836 317	100,00%	242 822 425	2,05%

Az életbiztosítási ág díjbevétele és piaci részesedése társaságonként
2015. I. negyedév

ezer Ft, %

	Életbiztosítási díjbevétel			Ebből befektetéshez kötött			Élet korrigált díjbevétel*	Élet piaci részesedés	Élet korrigált piaci részesedés
	összesen	ebből Szja tv. szerinti nyugdíjbiztosítás	ebből egyszeri+eseti díj	összesen	ebből Szja tv. szerinti nyugdíjbiztosítás	ebből egyszeri+eseti díj			
Aegon	10 068 639	530 062	1 574 777	5 290 987	105 646	968 842	8 651 340	8,72%	11,90%
AIG	-	-	-	-	-	-	-	0,00%	0,00%
Allianz	9 004 503	700 564	2 224 578	6 833 217	700 564	2 218 857	7 002 383	7,80%	9,63%
ASTRA	37 332	-	-	-	-	-	37 332	0,03%	0,05%
Cardif	-	-	-	-	-	-	-	0,00%	0,00%
Cardif Élet	388 702	-	-	-	-	-	388 702	0,34%	0,53%
CIG Pannónia Általános	-	-	-	-	-	-	-	0,00%	0,00%
CIG Pannónia Élet	3 381 396	358 955	606 746	3 140 389	358 955	606 746	2 835 325	2,93%	3,90%
Dimenzió	623 974	-	23 440	-	-	-	602 878	0,54%	0,83%
Erste	2 646 347	120 418	907 259	1 760 470	118 929	578 575	1 829 814	2,29%	2,52%
Euler Hermes	-	-	-	-	-	-	-	0,00%	0,00%
Európai Utazási Bizt.	-	-	-	-	-	-	-	0,00%	0,00%
Generali	10 474 879	720 912	1 689 093	7 362 794	708 475	1 614 204	8 954 695	9,07%	12,32%
Genertel	-	-	-	-	-	-	-	0,00%	0,00%
Grawe	2 185 107	47 142	577 487	-	-	-	1 665 369	1,89%	2,29%
Groupama Garancia	10 380 803	237 285	5 296 275	8 558 924	237 285	5 296 160	5 614 156	8,99%	7,72%
ING	20 417 139	720 549	6 609 384	12 718 433	123 935	6 604 217	14 468 693	17,68%	19,90%
K&H	5 297 125	178 405	3 959 256	4 127 399	178 405	3 949 581	1 733 795	4,59%	2,38%
KÖBE	-	-	-	-	-	-	-	0,00%	0,00%
Magyar Posta	-	-	-	-	-	-	-	0,00%	0,00%
Magyar Posta Élet	18 896 115	168 077	16 841 215	441 318	-	357 753	3 739 022	16,36%	5,14%
Medicover	-	-	-	-	-	-	-	0,00%	0,00%
MetLife	4 548 667	352 075	1 317 157	3 730 746	348 489	1 317 157	3 363 226	3,94%	4,63%
MKB Általános	-	-	-	-	-	-	-	0,00%	0,00%
MKB Élet	1 087 037	30 589	725 739	725 739	-	725 739	433 872	0,94%	0,60%
Porsche	-	-	-	-	-	-	-	0,00%	0,00%
QBE Europe Fióktelep	-	-	-	-	-	-	-	0,00%	0,00%
Signal	4 001 050	88 076	1 940 515	3 350 208	88 076	1 910 304	2 254 587	3,46%	3,10%
Union	2 244 589	368 098	538 070	1 782 582	368 098	537 727	1 760 326	1,94%	2,42%
UNIQA	6 746 120	633 677	1 936 092	5 835 727	633 397	1 934 184	5 003 637	5,84%	6,88%
Vienna Life	3 072 360	143 128	786 430	2 803 397	140 183	786 430	2 364 573	2,66%	3,25%
Wáberer Hungária	-	-	-	-	-	-	-	0,00%	0,00%
Összesen	115 501 884	5 398 012	47 553 513	68 462 330	4 110 437	29 406 476	72 703 722	100,00%	100,00%

* Korrigált díjbevétel=Folyamatos díj+10%*(Egyszeri+eseti díj)

Biztosítási ágazatok
2015. I. negyedév

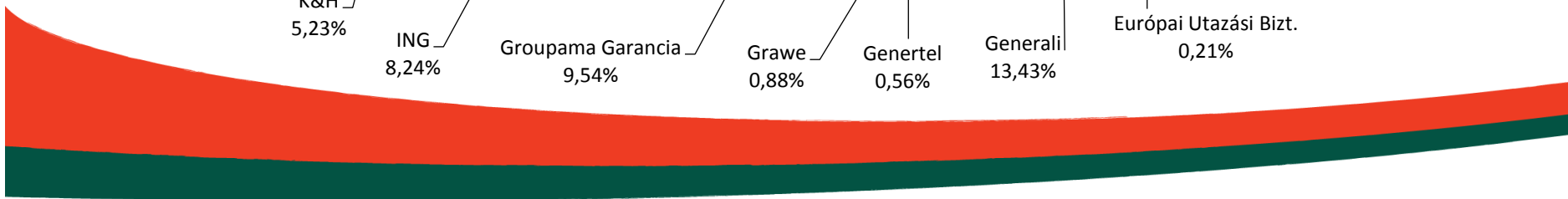
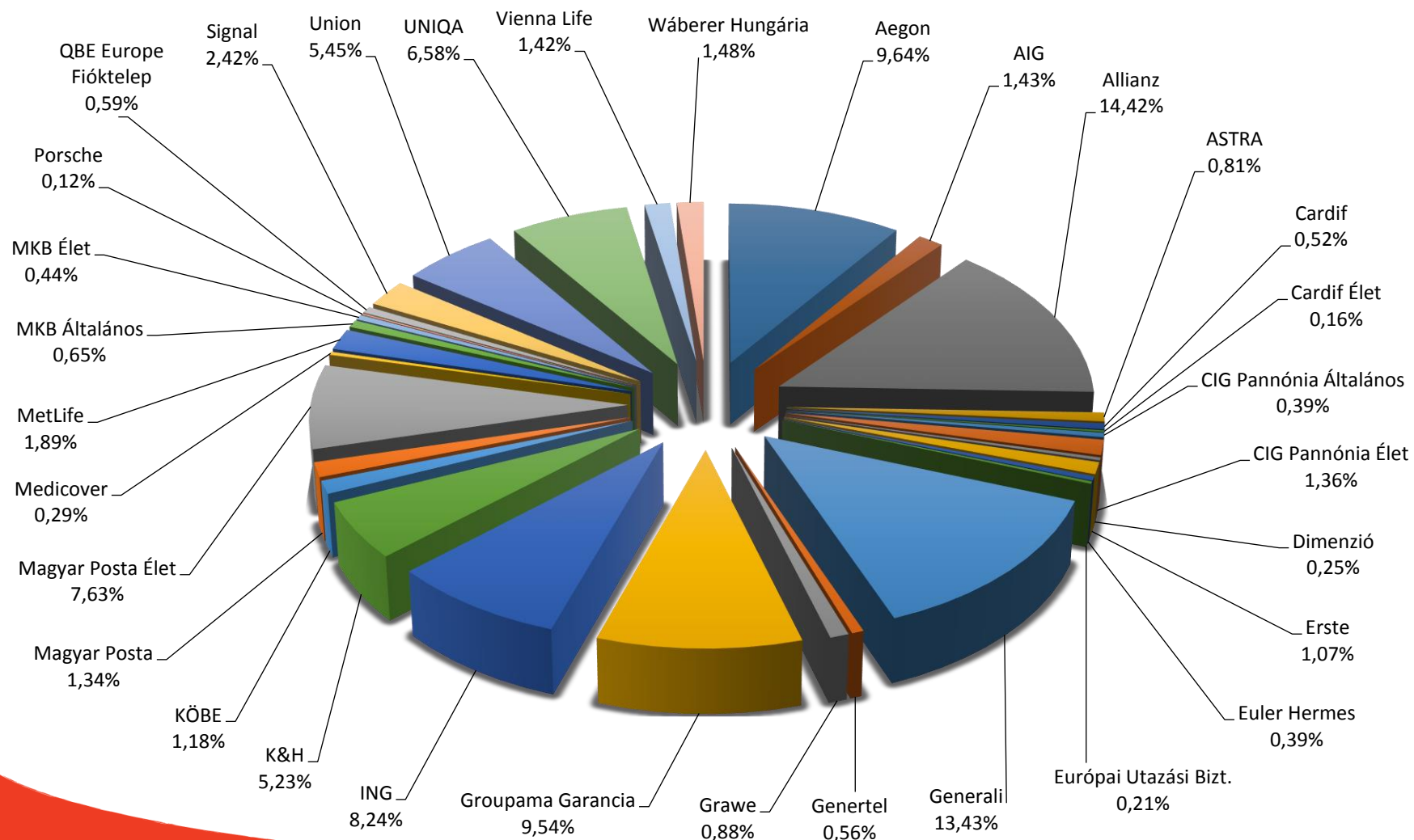
ezer Ft, darab

	Díjbevétel	Ebből egyszeri+eseti díjas	Záró állomány	Záró állománydíj
Halálesetre szóló életbiztosítás	15 485 107	7 965 476	455 380	30 270 586
Elérésre szóló életbiztosítás	1 419 539	290 466	31 560	4 102 288
Vegyes életbiztosítás	21 910 440	9 723 529	393 318	49 477 555
<i>Ebből: Szja tv. szerinti nyugdíjbiztosítás</i>	<i>1 241 910</i>	<i>23 923</i>	<i>24 840</i>	<i>4 848 544</i>
Term-fix biztosítás	2 146 912	-	61 673	9 353 655
Halasztott járadékbiztosítás	665 600	727	20 102	3 468 745
Azonnal induló, vagy már megindult járadékbiztosítás	157 445	157 445	-	-
Baleset és betegség kiegészítő biztosítások*	4 484 210	9 394	1 507 214	13 055 924
<i>Ebből: Szja tv. szerinti nyugdíjbiztosításhoz kötött kiegészítő biztosítások</i>	<i>45 665</i>	<i>-</i>	<i>39 231</i>	<i>132 811</i>
Egyéb életbiztosítások	666 325	-	8 444	2 068 972
Házasság, szülés biztosítás	101 155	-	4 645	464 492
Befektetéshez kötött életbiztosítás	68 462 330	29 406 476	749 471	176 167 347
<i>Ebből: Szja tv. szerinti nyugdíjbiztosítás</i>	<i>4 110 437</i>	<i>176 509</i>	<i>56 261</i>	<i>12 711 290</i>
Egyéni és csoportos nyugdíjbiztosítás	2 821	-	183	10 255
Társadalombiztosítási nyugdíjat kiegészítő járadékbiztosítás	-	-	-	-
ÉLET ÖSSZESEN	115 501 884	47 553 513	1 724 776	288 439 819
Baleset	6 578 135	1 009 697	642 130	16 310 179
Betegség	2 833 262	531 152	32 546	8 824 328
CASCO	18 652 203	388 566	807 798	63 388 643
Szállítmány	913 916	303 890	5 420	1 815 620
Tűz és elemi kockázatok	31 047 915	7 045 785	1 629 689	82 282 979
Egyéb vagyoni kockázatok	19 302 090	1 070 725	1 618 008	65 378 818
Jármű felelősség	39 398 925	404 446	4 524 533	99 771 167
<i>Ebből KGFB**</i>	<i>38 836 317</i>	<i>343 751</i>	<i>4 515 555</i>	<i>98 212 805</i>
Általános felelősség	8 768 909	1 808 028	103 411	20 357 622
Kezesség	1 503 191	1 093 040	3 585	421 414
Hitel	963 748	21 629	364	3 511 768
Különböző pénzügyi veszteségek	1 516 952	682 698	5 630	3 458 616
Jogvédelem	187 492	10 819	4 805	188 470
Segítségnyújtás	555 094	220 380	2 315	695 383
Temetkezési	83 485	-	8 794	315 413
TÁRSASÁGOK NEM-ÉLET ÖSSZESEN	132 305 317	14 590 855	9 389 028	366 720 420
TÁRSASÁGOK MINDÖSSZESEN	247 807 201	62 144 368	11 113 804	655 160 239

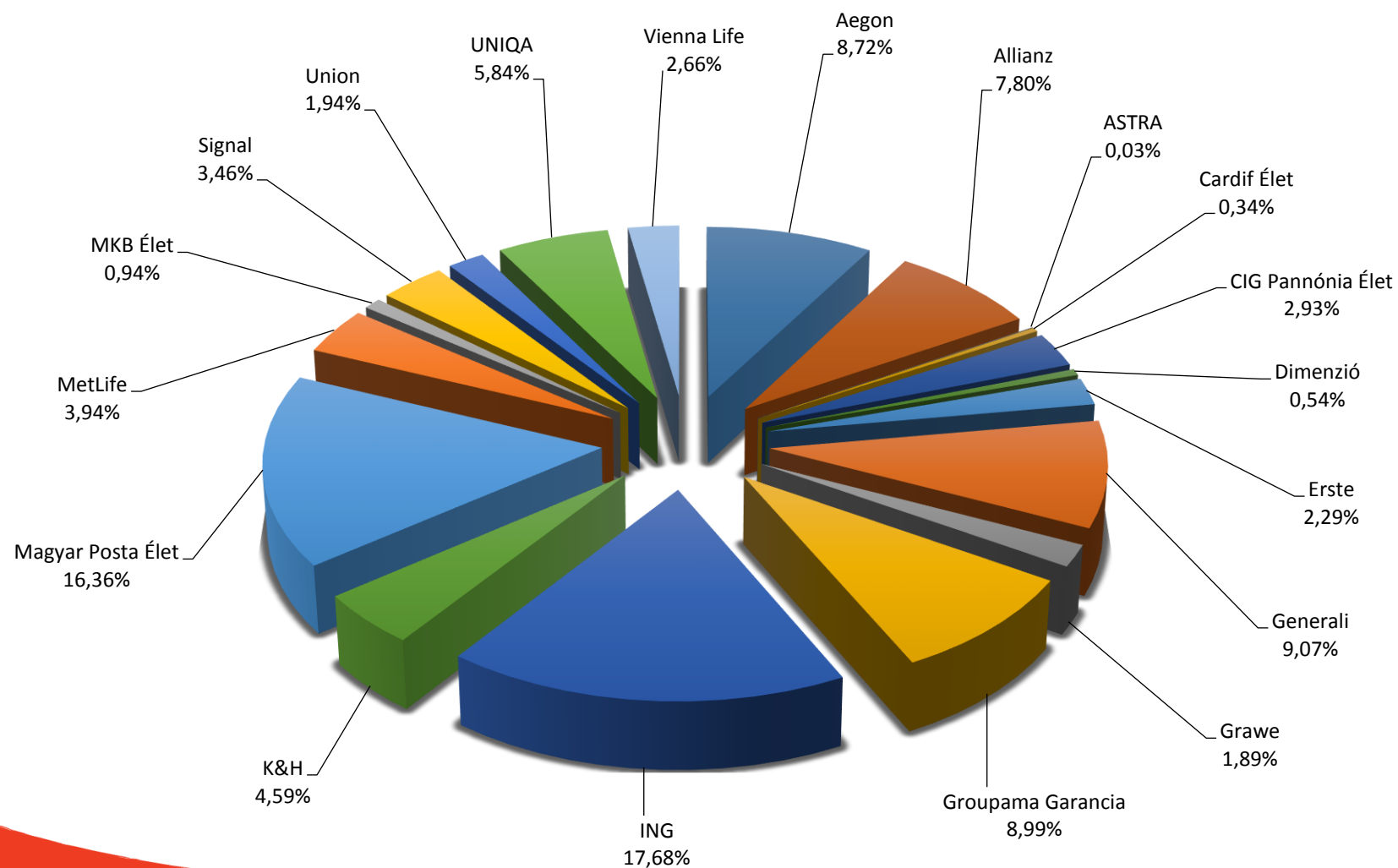
*Baleset és betegség kiegészítő biztosítások darabszáma nem számít bele az életösszdarabszámba!

** Baleseti adót nem tartalmazza

Piaci részesedések



Piaci részesedések Életbiztosítási piac



Piaci részesedések Nem-élet biztosítási piac

